



**Zumex Group, S.A. Headquarters**  
Polígono Ind. Moncada III  
C/ Molí, 2 46113 Moncada, Valencia, Spain  
Tel. +34 961 301 251 Fax. +34 961 301 255  
zumex@zumex.com

**Zumex USA Inc. USA & Canada**  
1573 NW 82nd Ave, Miami, FL 33126 USA  
Tel. 1 305 591 0061 Fax. 1 305 591 0062  
Technical Assistance:  
1-877-ZUMEX-TA  
(1 877 986 3982)  
zumexusa@zumex.com

**Zumex México**  
Uxmal 616,  
Colonia Vertiz Narvarte  
Delegación Benito Juárez  
CP 03600 México D.F. México  
Tel. (55) 5212-0619 / 5212-1171  
5212-1185 / 5212-1184  
zumexmexico@zumex.com

*Siente la diferencia de Speed Pro  
en nuestra web*  
[www.zumex.com](http://www.zumex.com)



**SPEED PRO**  
*Feel the difference*





*BIENVENIDO A LA*  
MEJOR VERSIÓN DE LA SERIE  
MÁS RÁPIDA Y ROBUSTA DE ZUMEX

Con la reingeniería de Speed Pro conseguimos conciliar tecnología y estética en un diseño renovado y más funcional que ***se adapta a tu negocio como nunca.***

La nueva gama Speed Pro da paso a la reinención de una generación de exprimidoras que llegan para prestar un servicio aún más eficaz, seguro e impecable tanto en el sector Retail como en el Food Service. Hemos estudiado cada necesidad para adaptarnos lo mejor posible al día a día de los supermercados, self service y hoteles que buscan generar una experiencia detrás de cada zumo.

Descubre una nueva serie mejorada para que sea más fácil de utilizar, con un sistema de alimentación más capaz; un nuevo sistema de limpieza; un conjunto de exprimido caracterizado por su eficacia y seguridad; un servicio de zumo inteligente; una gestión de residuos más cómoda y un dispositivo electrónico más profesional para facilitar su operativa. ***Desarrolla todas las posibilidades y ofrece el mejor zumo de la forma más sencilla en tu punto de venta.***



FRUITS

## SÁCALE JUGO A TU SUPERMERCADO

### HAZ DE LA COMPRA UNA EXPERIENCIA

El ritmo diario suele dejar poco tiempo para el relax, cuidarse y llevar una alimentación saludable. Por eso, **ofrecer un zumo de naranja recién exprimido y de calidad en tu supermercado es una oportunidad hecha realidad con la nueva gama de máquinas Speed Pro.** Con una operativa sencilla y eficaz, garantizan una experiencia nueva en cuanto al servicio, facilidad de uso, funcionalidad y limpieza. Para tomar o para llevar y sobre todo, para acercar el **Life Essence** al consumidor.



### ELIGE LA MEJOR OPCIÓN PARA TU SUPERMERCADO HAY UNA SPEED PRO PARA TI



Speed Pro Self Service Podium



Speed Pro Tank Podium



Speed Pro Cooler Podium

# OFRECE EL MEJOR AUTOSERVICIO

## JUICE TIME

Viajar, despertarse en otra ciudad o hacer un alto en el camino no está reñido con llevar una vida sana.

La nueva *Speed Pro* cuenta con dos modelos de sobremesa que se adaptan perfectamente a tu zona de autoservicio, mesa o barra, proporcionando a tu área de descanso, hotel o cafetería un producto fresco y delicioso. Una experiencia positiva para esas personas que buscan la facilidad y calidad en el servicio.

Haz de tu autoservicio un espacio en el que reponer fuerzas, tomar un zumo recién exprimido, darse un respiro y seguir.

ELIGE LA MEJOR OPCIÓN PARA TU NEGOCIO  
HAY UNA SPEED PRO PARA TI



Speed Pro



Speed Pro Self Service





*Nuevo alimentador*  
**PREPARADO  
PARA LA ACCIÓN**

**4 kg más de autonomía**

Aumento de la capacidad de carga hasta 20 kg.

**Te lo pone 7cm más fácil**

Reducimos la altura del alimentador gracias a su puerta frontal que facilita el proceso de carga.

**Mejor rotación de las naranjas**

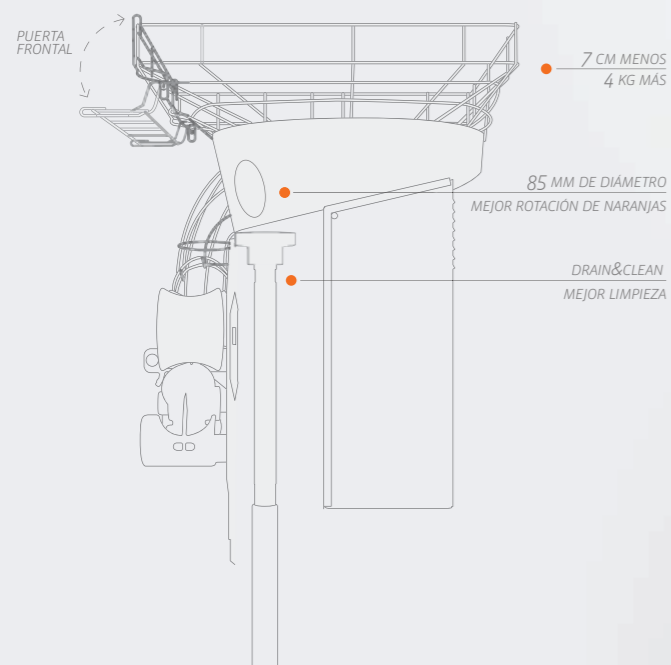
Su diseño higiénico conserva mejor las naranjas dando más calidad al zumo.

**Un tubo de alimentación más amplio**

Con capacidad de hasta 85 mm de diámetro.

**Descubre el nuevo sistema Drain&Clean**

Para una limpieza sin precedentes.





Mejor bloque de exprimido

## RESISTENCIA Y PRACTICIDAD UNIDAS

### **Rediseño del tubo de alimentación**

Con Flap que facilita la entrada de las naranjas.

### **Nuevo cárter**

Más ligero y más estable, con electrónica integrada y detectores invisibles.

### **Nueva cubierta de extracción**

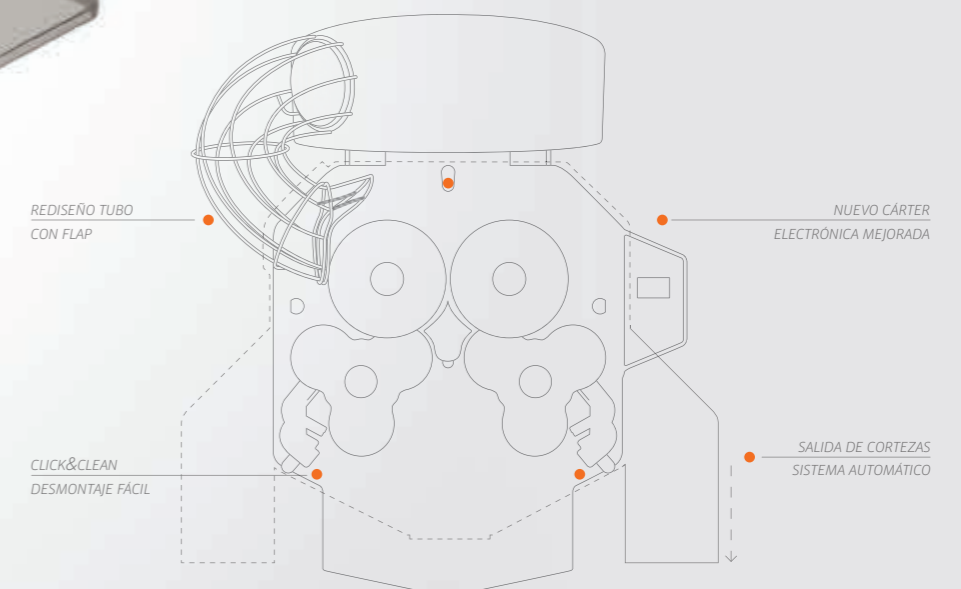
De alta resistencia y fácil de desmontar.


### **Desmonta tu Speed Pro en un sólo click**

El sistema de pomos fijos Click&Clean ayuda a la limpieza y manipulación de la Speed Pro, para que sea más cómodo.

### **Nuevo sistema de salidas de cortezas**

Desmontables y con detectores de seguridad de paro automático.





*Servicio perfecto*  
**LA REVOLUCIÓN DEL  
SELF SERVICE**

**¡Sírvelo tú mismo!**

Con el nuevo Grifo 2Services con acabados industriales, más robusto, funcional y fácil de limpiar. Elige el modo y empieza a disfrutar de tu zumo para tomar o para llevar.

**Cubeta de inox desmontable**

Pulsa un botón y desmóntala en un solo click. Para los modelos Tank y Self Service.

**Elige cuándo eliminar la pulpa**

Con el nuevo sistema PulpOut, sin afectar al rendimiento.

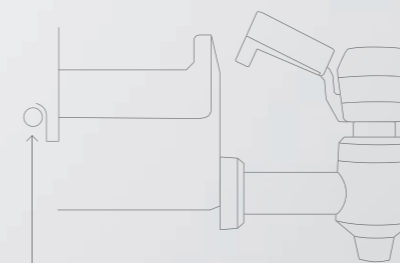


Continuo: ¡presiona y olvídate!

Discontinuo: ¡tú decides cuándo parar!

**Nuevo Grifo 2Services.**


*Elige la mejor forma de servir el zumo.*



• Pulsa y desmonta

**Sistema PulpOut.**

*Sólo desliza y elimina la pulpa cuando tú quieras.*



Pat. Pend: K 002316653 001



*Electrónica mejorada*  
LO ESTABAS  
ESPERANDO

**Dispositivos electrónicos**  
para todos los modelos.

**Intelligent Touch**  
Comunícate con tu Speed Pro.  
Elige el modo de trabajo:  
automático o profesional, qué idioma quieres  
elegir o cuántas naranjas quieres exprimir.  
Utiliza el contador para controlar el  
consumo acumulado.  
Un panel digital a tu medida.

*Gestión de residuos*  
TE LO PONEMOS  
MÁS FÁCIL

**Ahora 9 kg más de capacidad**  
Hasta 52 kg de residuos.

**Limpieza y manipulación**  
de residuos sobre ruedas con el nuevo Trolley.

**Pensado para ti**  
Hemos rediseñado cada parte  
del pódium para aumentar la seguridad  
y movilidad de tu Speed Pro.





# SPEED PRO AL DETALLE

PARA QUE LO SEPAS TODO

## SPEED PRO

Versión mejorada de Speed, modelo indicado para establecimientos de restauración con alta demanda de zumo por su capacidad y fácil limpieza. **Ideal para tu comodidad.**

## SPEED PRO SELF SERVICE

**Revoluciona el mundo del Self Service.** Se caracteriza por su autonomía y adaptabilidad a restaurantes, autoservicios y buffets de hotel.

## ROBUSTA POR FUERA. RÁPIDA POR DENTRO

FRUTAS POR MINUTO 40 f/min      LITROS POR MINUTO 2.5-4.5 l/min      DIÁMETRO DE FRUTA 65-85 mm (50-65 mm KIT D65)

TENSIÓN	115 V   60 Hz	220-240 V   50-60 Hz	CAPACIDAD ALIMENTADOR	20 kg   44 lb
POTENCIA	320 W (560 W COOLER)	300 W (560 W COOLER)	PROTECCIÓN	IPX4
CONSUMO	2.7 A (4.85 A COOLER)	1.2 A (2.4 A)	SEGURIDAD	Triple sistema magnético

## SPEED PRO SELF SERVICE PODIUM

El gigante de Speed Pro **ideal para grandes establecimientos de Retail** por su eficacia, sencillez de operativa y funcionalidad.

VERSIÓN DISPONIBLE CON DRAIN&CLEAN

## SPEED PRO TANK PODIUM

La opción perfecta para supermercados, por su **depósito de almacenaje de 5 litros**, que conserva el zumo recién exprimido con la misma calidad, y sin esperas.

VERSIÓN DISPONIBLE CON DRAIN&CLEAN

## SPEED PRO COOLER PODIUM

El servicio más completo de Speed Pro. Zumo recién exprimido y refrigerado listo para tomar. **Con enfriador regulable, depósito de 7 litros y detector de nivel.**



DIMENSIONES | ANCHO X PROFUNDO X ALTO | 593 x 574 x 989 mm  
23.35 x 22.6 x 38.94 "

PESO NETO 64.7 kg | 142.4 lb

DIMENSIONES 593 x 658 x 1050 mm  
23.35 x 25.91 x 41.34 "

PESO NETO 72.2 kg | 158.9 lb

DIMENSIONES 675 x 700 x 1765 mm  
26.57 x 27.56 x 69.49 "

PESO NETO 118.1 kg | 259.9 lb

DIMENSIONES 675 x 700 x 1765 mm  
26.57 x 27.56 x 69.49 "

PESO NETO 116.7 kg | 256.6 lb

DIMENSIONES 675 x 727 x 1850 mm  
26.57 x 28.62 x 72.83 "

PESO NETO 128.3 kg | 282.2 lb



Todos los modelos incluyen **Intelligent Touch**, un dispositivo electrónico de serie que te hará la vida más fácil. Entre otras funcionalidades, podrás elegir el modo de exprimido, automático o profesional, y programar tu máquina para contar las naranjas exprimidas.



Nuevo grifo **2Services**, con doble funcionalidad, permite exprimir en modo continuo o discontinuo para que pueda ser operado fácilmente por el usuario.



Todas las versiones Podium incluyen **mueble de acero inoxidable** con ruedas y trolley de residuos de mayor capacidad.

Consulte los distintos modelos de Speed Pro dependiendo del concepto de uso.



# SPEED PRO A TU MEDIDA

CREA LA MEJOR VERSIÓN

## KIT D65

PARA DIÁMETROS MÁS PEQUEÑOS

Este accesorio permite un exprimido de fruta por debajo de 65 mm como pequeñas naranjas, mandarinas y limas.



## SISTEMA DCS

PARA LA FRUTA MÁS COMPLICADA

Exprimir cítricos blandos o muy maduros tiene solución. No hay fruta que se resista a sus cuchillas dinámicas.



## MUEBLE DISPLAY SPEED PRO

Para que tengas siempre tus botellas de zumo recién exprimido frescas y listas para llevar. Disponible en dos tamaños.

## BANDEJA SELF SERVICE

PARA LOS MÁS CÓMODOS \*

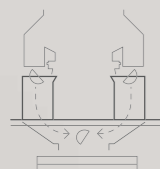
Soporte frontal que se fija al mueble y permite apoyar la bandeja en establecimientos autoservicio.



## UN KIT PARA BARRAS

MUY EXIGENTES \*\*

Integra la gestión de residuos en barra de la forma más práctica y limpia con el Kit Contrabarra.



## DRAIN&CLEAN Y FUERA PROBLEMAS



Incorpora este sistema de desagüe y facilita la limpieza del alimentador de tu Speed Pro. Accesorio disponible para modelos Self Service Podium y Tank Podium.

## NUNCA UN BOTELLERO FUE TAN CÓMODO \*

Organiza tus botellas, vasos o jarras de forma visible y ordenada para tu tranquilidad y la comodidad del cliente.

## SQUEEZE AND GO!

Llévate el zumo recién exprimido donde quieras, con nuestras botellas de 6 formatos (1.5 l, 1 l, 70 cl, 50 cl, 33 cl y 25 cl) y etiquetado personalizable.

\* Sólo modelos con pódium.  
\*\* Sólo modelos sin pódium.